

“Mijn kind gaat naar de kleuterklas”

Startersboek voor ouders



Handige tips
om bij te houden

Leuk! Je kind mag binnenkort naar school. Spannend ook. Dit boekje is voor ouders met een kind dat voor het eerst naar school gaat.

Inhoud

	BLZ
1. Is mijn kind klaar voor de kleuterschool?	2
2. Wanneer mag mijn kind naar school?	4
3. Vragen van ouders	6
4. Mijn kind heeft een handicap. Wat nu?	8
5. Hoe kies ik een school?	10
6. Hoe schrijf ik mijn kind in?	12
7. Vragen van ouders	14
8. Hoe bereid ik mijn kind voor?	16
9. Hoe neem ik afscheid aan de schoolpoort?	18
10. Wat zit er in de boekentas?	20
11. Wie zorgt op school voor mijn kind?	22
12. Wat leert mijn kind in de eerste kleuterklas?	24
13. Hoe verloopt een schooldag?	26
14. Hoe weet ik wat op school gebeurt?	28
15. Mijn kind is ziek. Wat nu?	30
16. Wat kost de kleuterschool?	32
17. Wat heeft mijn kind 's avonds nodig?	34
18. Mag ik meedoen op school?	36
19. Hoe steun ik mijn kind?	38
20. Wat leert mijn kind in de tweede en derde kleuterklas?	40
21. Waar vind ik meer informatie?	42

1

Is mijn kind klaar voor de kleuterschool?

Alle kinderen tussen 2,5 en 3 jaar mogen starten in de kleuterklas.

Je twijfelt of je kind daar klaar voor is?

Ga op bezoek in de kleuterschool en praat met de juf of meester.

Wat kan je kind al?

- jas en muts aandoen
- boekentasje terugvinden tussen andere
- met andere kinderen spelen
- zeggen dat het naar toilet moet gaan
- enkele uren zonder mama of papa zijn
- begrijpen dat mama of papa straks terugkomt
- hele of halve dagen wakker blijven



Can je kind al enkele zaken uit dit lijstje?

Dat is een signaal dat het klaar is om naar school te gaan.

“Ik twijfel of
mijn zoon Milan klaar is
voor de kleuterklas.
Hij is nog zo klein.
Daarom gaan we eerst eens
samen kijken in de school
en praten met de kleuterjuf.”



Mama Helena

slapen op school?

Naar school gaan kan vermoeiend zijn. Sommige kleuters gaan daarom halve dagen naar school. In sommige klassen is er een slaaphoekje.

2

Wanneer mag mijn kind naar school?

Als je kind 2 jaar en 6 maanden oud is, mag het naar de kleuterschool. Inschrijven kan al een jaar op voorhand.

Nieuwe kleutertjes gaan voor het eerst naar school op de eerste schooldag

- na de zomervakantie
- na de herfstvakantie
- na de kerstvakantie
- van februari
- na de krokusvakantie
- na de paasvakantie
- na hemelvaartsdag

meer weten?

De precieze datums van de schoolvakanties:
Kijk op www.ond.vlaanderen.be
Of bel het gratis telefoonnummer 1700



Is je kleuter al drie jaar of ouder?

Je mag kiezen op welke dag hij voor het eerst naar de kleuterschool gaat.

Ook in het buitengewoon onderwijs

mag je kind elke dag starten. Meer info over het buitengewoon onderwijs vind je verder in dit boekje.

3

Vragen van ouders

**“Mijn kind spreekt geen Nederlands.
Mag het naar de kleuterschool?”**

Ja, dat mag. Je kind leert snel Nederlands als het speelt in de klas. In de meeste scholen krijgen kinderen die het nodig hebben extra ondersteuning om goed Nederlands te leren.

**“Mijn kind draagt nog luiers.
Mag het naar de kleuterschool?”**

Ja, dat mag. Maar laat je kind al oefenen om het potje of toilet te gebruiken. Vraag op de school van je kind welke afspraken er precies zijn.

“Is de kleuterschool verplicht?”

Neen, de kleuterschool is niet verplicht. Maar je kind leert er wel veel. Kleuters leren op school samen spelen, ruzie oplossen, zelfstandig werken.

Ze leren ook hun bewegingen controleren en ze pikken veel nieuwe woorden op.

Wanneer je kind ouder is, zal het wel verplicht zijn om voldoende aanwezig te zijn in de kleuterschool. Je kind moet namelijk een jaar regelmatig naar de Nederlandstalige kleuterschool gaan. Pas dan mag het naar de Nederlandstalige lagere school.

Vanaf zes jaar hebben kinderen leerplicht. Dan moeten ze naar school, of huisonderwijs volgen.

3 redenen

om op tijd te komen

- ➔ je kan nog iets vertellen aan de juf
- ➔ je kind mist niets van het ochtendritueel
- ➔ de juf hoeft niet alles opnieuw te starten of uit te leggen voor 1 laatkomer

4

Mijn kind heeft een handicap. Wat nu?

Je kind kan naar een buitengewone school.

Dat is een speciale school voor kinderen met een handicap of beperking. Je kind kan ernaartoe als het een inschrijvingsverslag heeft. Daar staat in waarom je kind een buitengewone school nodig heeft.

Dat verslag krijg je van het centrum voor leerlingenbegeleiding of een andere erkende dienst. Als ouder beslis je zelf of je het advies van het verslag volgt.

Een kind kan naar het buitengewoon onderwijs vanaf 2 jaar en 6 maanden. Instappen kan op eender welke dag.

Of: je kind kan naar een gewone kleuterschool.

Ouders en school bespreken samen of dat mogelijk is. Je kind krijgt dan extra hulp. De school krijgt middelen om alle kinderen de beste kansen te geven.





8 soorten buitengewoon onderwijs

Type 1 voor kinderen met een lichte mentale handicap

Type 2 voor kinderen met een matige of ernstige mentale handicap

Type 3 voor kinderen met ernstige emotionele of gedragsproblemen

Type 4 voor kinderen met een lichamelijke handicap

Type 5 voor kinderen opgenomen in het ziekenhuis of preventorium

Type 6 voor kinderen met een gezichtsstoornis

Type 7 voor kinderen met een gehoorstoornis

Type 8 voor kinderen met ernstige leerstoornissen

Type 1 en type 8 zijn er niet in het kleuteronderwijs.



Anders dan een gewone kleuterschool:

- kleinere klasjes
- minder opdrachten voor de hele klas, meer op maat van elk kind
- hulp van logopedisten, kinesisten, verpleegsters...
- een aangepast zwembad, een snoezelruimte...

5

Hoe kies ik een school?

☒ Kruis aan welke vragen je zeker wilt stellen aan de juf, meester of directeur.

- Wat zijn de sterke punten van de school?
- Gaan er vriendjes uit de buurt?
- Sluit de religie of levensbeschouwing van de school aan bij wat ik wil voor mijn kind?
- Is de school dicht bij het werk?
- Is er een bus tussen school en thuis?
- Is de school groot of klein?
- Zijn de klassen groot of klein?
- Is de school leuk ingericht?
- Is er ook lager onderwijs in de school of in de buurt?
- Hoeveel moet ik per schooljaar betalen?

- Is er opvang voor en na de school?
- Is er een speeltuin?
- Wat doet de juf of meester als mijn kind gepest wordt?
- Biedt de school 's middags warm eten aan?
- Hecht de school belang aan gezonde voeding?
- Kan mijn kind rusten als het moe is?
- Hoe krijg ik informatie over mijn kind op school?
- Wanneer kan ik met de juf of meester praten over mijn kind?
- Is er een vergadering voor ouders waar ik mijn mening kan geven?
- Kan ik meedoen met activiteiten op school?
- Wat verwacht de school van ouders?



meer weten

De adressen van alle scholen in jouw buurt:
Kijk op www.ond.vlaanderen.be/onderwijsaanbod
Of bel het gratis telefoonnummer 1700

6

Hoe schrijf ik mijn kind in?

stap 1

Informeer je. Bel naar de school of stap er binnen.
Vraag wanneer je je kind kan inschrijven.
Vraag ook wanneer de school stopt met inschrijven.

stap 2

Neem bij de inschrijving de SIS-kaart van je kind mee.
Die heeft de school nodig voor het rijksregisternummer.
En om de naam van je kind juist te schrijven.

stap 3

Tijdens de inschrijving stelt de school veel vragen.
Vertel zelf ook over je kind. Wat kan het goed?
Heeft het bijzondere zorgen nodig?

De school vraagt je telefoonnummer.
Zo kan de leraar jou verwittigen als je kind ziek is.
Je moet nu ook het schoolreglement ondertekenen.



Wanneer inschrijven?

Neem best een eerste keer contact op met de school wanneer je kind 1 jaar is.

voorrang

Broer of zus zit al in de school?

Dan kan jouw kleuter als eerste inschrijven.

Hij heeft voorrang op andere kinderen.

Elke school voorziet een korte periode waarin de broers en zussen zich kunnen inschrijven, vóór alle andere kinderen.

7

Vragen van ouders

“Bestaan er slechte kleuterscholen?”

Nee. Het Vlaamse kleuteronderwijs behoort tot het beste in de wereld. Elke school in Vlaanderen krijgt bezoek van inspecteurs die kijken of de school goed werkt. Je kan het rapport van de inspectie inkijken of opvragen: kijk op www.schooldoorlichtingen.be
Of bel het gratis telefoonnummer 1700

“Mag een school weigeren om mijn kind in te schrijven?”

Als de school of de klas vol is, kan de school je kind weigeren. De school zet op papier waarom je niet kan inschrijven. En ze vertelt waar je hulp krijgt, om een andere school te vinden.

Ben je het niet eens met een weigering?

Dan kan je klacht indienen bij de Commissie voor Leerlingenrechten. Bel of mail naar: 02 553 99 31, commissie.leerlingenrechten@vlaanderen.be

“Wat is het medisch onderzoek?”

Vanaf de kleuterschool gaat je kind niet meer naar Kind en Gezin. Het centrum voor leerlingenbegeleiding (CLB) volgt nu de gezondheid van je kind op.

Tijdens het medisch onderzoek controleert een arts de gezondheid van je kind. Alle kinderen die naar school gaan, moeten op onderzoek. Ongeveer een keer om de twee jaar.

In de eerste kleuterklas onderzoekt de dokter de lengte, het gewicht en de ogen van je kleuter.

In de tweede kleuterklas volgt een uitgebreid onderzoek. De dokter onderzoekt groei, gewicht, gehoor, spraak, motoriek...

Voor het medisch onderzoek krijg je als ouder een vragenlijst. Daarmee kan je belangrijke informatie over de gezondheid van je kind doorgeven. Je kan ook vragen stellen aan de arts. Achteraf krijg je via de school het resultaat van het onderzoek.

8

Hoe bereid ik mijn kind voor?

→ Laat je kind een paar keer bij familie of vrienden spelen. Zo went het aan spelen zonder mama of papa. Je kind ervaart dat je weggaat en dan weer terugkomt.

→ Ga samen met je kleuter kijken in de kleuterklas. Veel scholen organiseren een onthaalmoment voor nieuwe kleuters.

→ Vertel regelmatig over de kleuterschool. Doe dat enthousiast, maar stel de school ook niet overdreven positief voor. Benadruk dat je kind al groot is.

→ Maak duidelijk wat er de eerste schooldag zal gebeuren. Oefen samen om de jas aan te doen en de boekentas dicht te maken. Zet de boekentas in de woonkamer. Laat je kleuter eens drinken uit een drinkbus of eten uit een brooddoos.

→ Bekijk samen met je kind de vertelkaart die je bij dit boekje krijgt.

ma	di	wo	do	vr	za	zo
			10u bezoek kleuterschool			
ma	di	wo	do	vr	za	zo
jas aandoen <u>oefenen!</u>		↘ boekentas in de woonkamer				
ma	di	wo	do	vr	za	zo
X vertelkaart uitproberen						
ma	di	wo	do	vr	za	zo
<u>eerste schooldag</u>						

- ➔ Maak een aftelkalender.
Doorstreep de dagen, tot zijn eerste schooldag.

9

Hoe neem ik afscheid aan de schoolpoort?

5 tips voor het afscheid

- 1 Hou je sterk, ontspan je en wees vriendelijk.
- 2 Hou het afscheid kort en stel het niet uit.
- 3 Vertel duidelijk aan je kind wie het komt ophalen.
- 4 Vertel op voorhand duidelijk dat je kind blijft eten op school of dat het naar de naschoolse opvang gaat.
- 5 Geef de lievelingsknuffel mee als dat mag van de school. Best niet de knuffel waar je kind 's nachts mee slaapt. Als het die in de klas vergeet, slaapt je kind 's nachts misschien niet. Jouw zakdoek kan ook wonderen doen.



“Naar school gaan betekent een grote verandering voor je kleuter. Misschien weent je kleuter vaak, is hij sneller moe, plast hij in bed... Dat is normaal. Meestal zijn die problemen na enkele weken over.”



Juf Rita

regelmaat

Laat je kind regelmatig naar school gaan. Dan hoeft het zich niet telkens opnieuw aan te passen aan het ritme, de afspraken en de klasgenootjes.

10

Wat zit er in de boekentas?

Sommige scholen maken afspraken met de ouders:

Bijvoorbeeld geen koekjes met chocolade, om vieze handjes te vermijden.

Of geen koekjes in een aparte verpakking, dat is beter voor het milieu. Of drankjes in een drinkbus...

Vraag op de school van je kind welke afspraken er zijn. Of kijk in het schoolreglement.

3 tips voor een handige boekentas

1. Kies een opvallende kleur. Zo vinden jij en je kleuter de tas makkelijk terug tussen andere tassen.
2. Kies er eentje die je kleuter zelf kan open en dichtdoen.
3. Test of het tasje nog makkelijk sluit als alles erin zit (brooddoos, beker...).



een schrift of brief



een stuk fruit of een koek



een knuffel



reservekleren




een brooddoos



een drankje

11

Wie zorgt er voor mijn kind?



André is CLB-medewerker. CLB betekent centrum voor leerlingbegeleiding. Bij het CLB werken specialisten: psychologen, pedagogen, dokters, verpleegsters en sociaal werkers. André volgt de ontwikkeling van je kind op. Ouders kunnen met allerlei vragen naar een CLB gaan. Bijvoorbeeld als je kind niet kan volgen in de klas of als het zich niet goed voelt op school. Ook bij gezondheidsproblemen of moeilijk gedrag van je kind, kan het CLB helpen. Het CLB werkt gratis.

Martine is directeur. Zij leidt de school. Ze bespreekt met de leraren hoe ze goed onderwijs kunnen geven aan alle kinderen. Ouders mogen altijd naar de directeur gaan met vragen en opmerkingen.



**Juf Katrien is
zorgcoördinator.**

Zij helpt de leraren met kinderen die extra hulp nodig hebben. Ze bespreekt samen met de ouders, de juf en het CLB wat de beste hulp is.

**Sandra is
de turnjuf.**

Zij leert je kleuter bewegen. Bijvoorbeeld springen, huppelen, sluipen... Twee keer per week is er turnles.

**Juf Fatiha is
kinderverzorgster.**

Zij helpt juf Anneleen bij het knutselen, jassen aandoen of vervangen van een natte broek. Ook bij het eten en drinken en bij het verzorgen van wondjes. De kinderverzorgster is niet altijd in de klas, ze is er maar een paar uur per week.

12

Wat leert mijn kind in de eerste klas?

Alle kinderen leren dezelfde dingen in de eerste kleuterklas. Want elke juf of meester werkt met dezelfde doelen.

In de spelhoeken leert je kind

- gevoelens uiten
- fantasie gebruiken
- speelgoed uithalen en opbergen op de juiste plaats
- ontdekken wat het leuk vindt



Aan de tekentafels leert je kind

- opdrachten begrijpen en uitvoeren
- nieuwe woorden oefenen, zoals 'meer' en 'groter'
- controle krijgen over zijn bewegingen
- afspraken nakomen, bijvoorbeeld onder elke tekening een stempel zetten



In de kring leert je kind

- naar anderen luisteren en naar verhalen luisteren
- zelf iets vertellen
- zijn beurt afwachten
- nieuwe woorden gebruiken

Tijdens het turnen leert je kind

- lopen en remmen
- springen en evenwicht houden
- samenspelen met anderen

Tijdens de hele dag leert je kind

- afspraken naleven in een groep
- hulp vragen



13

Hoe verloopt een schooldag?

1 Dagschema

De juf legt uit wat de kleuters vandaag gaan doen.




2 Spelen in groep

De kleuters leren spelend over taal of over tellen. Ze leren ook over zintuigen of over de natuur en andere landen, ...



3 Fruit of koek eten en toilet pauze





4

Hoekenwerk

De kleuters kiezen: tekenen of lezen of poppenkast. Ze kunnen in de zandbak spelen of met blokken...

5

Middageten en speeltijd



6

Turnen

De kleuters leren springen, lopen en rollen. Ze spelen met de bal of dansen op het ritme van de muziek.



7

Afsluiten van de dag

Aan het eind van de dag zingt de juf samen met de kinderen een liedje. Of ze leest een verhaal voor.



14

Hoe weet ik wat op school gebeurt?

Via mijn kind

Gebruik de vertelkaart bij dit boekje om met je kind de voorbije dag te overlopen. Overstelp het niet met vragen. Ook kan je gebeurtenissen van op school herkennen in het spel van je kleuter.

Aan de schoolpoort

Aan de schoolpoort hoor en zie je veel. Soms zie je er de juf of meester. Je kan er ook praten met andere ouders. Soms kennen zij het antwoord op de vraag waar je mee zit.

Via brieven of een schriftje

Vele juffen en meesters gebruiken een schrift of mapje waarin ze elke dag of week een bericht achterlaten. Ouders kunnen daar ook berichten mee terugsturen.

Via het schoolkrantje of de website

Sommige juffen of meesters zetten foto's of verhaaltjes op de website van de school. Of in het schoolblad. Veel scholen hebben ook een maandelijks nieuwsbrief (op papier of via mail).



Op het oudercontact

Het oudercontact is een belangrijk moment.
Je spreekt over je kind met de juf of meester.
Je leert elkaar beter kennen en stelt er vragen.
Wat zie je thuis?
Wat ziet de juf of meester in de klas?
Hoe is je kind tussen klasgenootjes?
Gebruik de Kijklijst bij dit boekje.

➔ Spreek je geen Nederlands? Neem dan een vriend of familielid mee om te tolken. Sommige scholen werken samen met een tolkendienst.

15

Mijn kind is ziek. Wat nu?

Thuisblijven of naar school?

Als je kleuter licht verkouden is, hoef je hem niet thuis te houden. Heeft hij koorts? Dan kan hij beter thuisblijven tot hij genezen is.

Opvang voor mijn zieke kind?

- ➔ Werkende ouders kunnen een beperkt aantal dagen omstandigheidsverlof opnemen. Informeer ernaar bij je werkgever.
- ➔ Sommige ziekenfondsen, OCMW's, gemeenten en werkgevers organiseren opvang voor zieke kinderen. Zoek het allemaal uit bij het begin van het schooljaar. Zo hoef je niet rond te bellen tijdens een drukke ochtend.



Speciale noden van je kind

Heeft je kind een allergie, neemt het medicijn of volgt het een speciaal dieet?

Vertel aan de juf welke gezondheidszorgen je kind nodig heeft en maak duidelijke afspraken.

Of ga naar het centrum voor leerlingenbegeleiding voor hulp en advies.

een doktersattest?

Dat is niet nodig voor kleuters van 2,5 of 3 jaar. Bel naar de school of ga langs. Dan weet de juf of de meester dat je kind niet komt.

16

Wat kost de kleuterschool?

Waar moet je voor betalen?


- Voor het middageten, drankjes, het toezicht tijdens de middagpauze of de naschoolse opvang. Want die horen niet bij de onderwijsopdracht van de school. De school mag er geen hoge prijzen voor vragen.
- Voor een uitstap die de school organiseert, of om materiaal zoals een tijdschrift aan te kopen. Voor een kleuter van 2,5 of 3 jaar niet meer dan 25 euro in het schooljaar 2013 -2014 (Het bedrag wordt elk jaar aangepast.)
- Ook de boekentas moet je zelf kopen.

De school moet bij het begin van het schooljaar aan de ouders een **goede inschatting** geven van de kosten. De kosten staan ook in het schoolreglement.

Voor een precies overzicht van wat je wel of niet moet betalen:

Kijk op www.schoolkosten.be

Of bel het gratis telefoonnummer 1700



Krijg ik een schooltoelage?

Heb je een laag inkomen en een kind dat regelmatig naar school gaat? Dan krijg je onder bepaalde voorwaarden een schooltoelage.

Er hebben meer mensen recht op een **schooltoelage** dan je zou denken. Jij misschien ook?

Kijk op www.schooltoelagen.be

Of bel het gratis telefoonnummer 1700

Je kan ook hulp vragen om papieren in te vullen.

de moeite waard

De schooltoelage bedraagt 90 euro voor een kleuter en tussen de 100 en 150 euro voor een kind in de lagere school, in het schooljaar 2013-2014.

(Het bedrag wordt elk jaar aangepast.)

17

Wat heeft mijn kind 's avonds nodig?




1 Laat je kind eerst even tot rust komen.

Met een glas water en een stuk fruit. Of geef wat tijd om te spelen.

Je kind is misschien moe en prikkelbaar.

Toon daar begrip voor.



2 Toon belangstelling voor wat je kind vertelt.

Wat heeft het op school gedaan en wat voelt het?

Daarvoor kan je de vertelkaart gebruiken.

Geen paniek als je kind niet veel vertelt.



3

Geef je kind je volledige aandacht.

Minstens een kwartier. Knuffel, speel verstoppertje, lees een verhaal voor. Of bouw een toren, speel met klei, blaas zeepbellen. Je kind leert veel van wat jij doet. Jij bent zijn voorbeeld.

4

Volg elke avond dezelfde volgorde van activiteiten.

Want kinderen weten graag wat er gaat gebeuren. Dat geeft een veilig gevoel.



18

Mag ik meedoen op school?

“In de meeste scholen is er een ouderraad. Op de vergadering van de ouderraad kunnen ouders vragen stellen aan de school of veranderingen voorstellen. De ouderraad organiseert ook activiteiten voor andere ouders, leerlingen en leraren.”



Papa Dimitri

HULP BON

Beste Juf of Meester,

Ik wil graag helpen op school.

Ik wil:

- meegaan op uitstap of op schoolreis
- voorlezen
- mee wandelen
- helpen bij het zwemmen
- mee knutselen
- koken in de klas
- kinderen helpen om de straat over te steken

Vul zelf in wat je nog wil doen:

-
-

Je mag me bellen op dit telefoonnummer:

Mijn naam is:

Ik ben de mama/papa van:

Ik heb meestal tijd op deze dagen:



19

Steun je kind: 5 keer goed

1 “Zullen we samen spelen?”

Zorg voor een veilige en leuke thuis.

Een plaats waar je kind zich goed voelt. Laat je kind actief zijn en allerlei nieuwe dingen ontdekken.

2 “Flink van jou”

Om te leren heeft je kind aanmoediging en steun nodig. Geef complimentjes. Of stimuleer je kind om zelf een oplossing te zoeken voor kleine probleempjes. Ook dat is steunen.

3 “Dat mag niet”

Leer je kind wat mag en niet mag. Dat lukt het best als het dagelijks leven voorspelbaar en duidelijk is.

4 “Dat kan je zelf, probeer maar”

Ken jij je kind? Weet je wat je op zijn leeftijd kan verwachten (dat het al zonder morsen eet, zijn eigen sokken aantrekt...)? Verwacht niet meer, maar ook niet minder dan wat je kind aankan.



5 "Morgen verwen ik mezelf"

Mama of papa zijn vraagt veel energie. Maar je hebt ook recht op tijd voor jezelf, je partner, vriendschap en ontspanning. Kinderen hoeven niet je hele leven te bepalen, denk ook eens aan jezelf.

20

Wat leert mijn kind in de tweede en derde kleuterklas?

Stap voor stap en op eigen tempo zal je kind nog veel ontdekken in de kleuterschool.



Je kind voelt en experimenteert met verf, klei, pareltjes...



Je kind went aan schoolse opdrachten.



Je kind traint het geheugen met versjes en liedjes.



Je kind leert taakjes afwerken.



Je kind leert een potlood juist vasthouden.



Je kind ontdekt rijmwoorden (zon rijmt op ton, bijvoorbeeld).



Je kind leert zijn lichaam te gebruiken: hinkelen, bal opvangen...



Je kind wordt aangemoedigd om zijn plan te trekken: veters strikken, speelgoed opruimen...

Je kind durft te praten voor de hele klas.

Je kind denkt na over oplossingen voor kleine problemen.

Je kind oefent eenvoudige schrijfbewegingen.

Je kind leert steeds meer abstracte begrippen: meer, minder, hoger, kleiner...

Je kind leert nieuwe woorden bij.

Je kind merkt het verschil tussen klanken (het verschil tussen 'f' en 'v' bijvoorbeeld).

tip

De kleuterschool is een hele goede voorbereiding op het eerste leerjaar.

21

Waar vind ik meer informatie?

De adressen van alle scholen

- Kijk op www.onderwijskiezer.be
- Kijk op www.ond.vlaanderen.be/onderwijsaanbod
- Of bel gratis het telefoonnummer 1700

De adressen van alle centra voor leerlingenbegeleiding (CLB)

- Kijk op www.ond.vlaanderen.be/clb
- Of bel gratis het telefoonnummer 1700

Opvoedingstips en een forum voor ouders

- Kijk op www.klasse.be/ouders

Informatie over schooltoelagen

- Kijk op www.schooltoelagen.be
- Of bel het gratis telefoonnummer 1700

Informatie over je rechten en plichten als ouder

- ➔ Bel of mail naar het Informatiepunt Ouders en Leerlingen in het Basisonderwijs: 02 553 04 15, scholen.basisonderwijs.agodi@vlaanderen.be

Informatie over kinderopvang, gezondheid en verzorging van je kind

- ➔ Bel de Kind & Gezin-Lijn op het nummer 078 15 01 00
Elke werkdag tussen 8.00 en 20.00 uur.

Informatie over onderwijs in Vlaanderen

- ➔ Kijk op www.kleuterparticipatie.be
- ➔ Kijk op www.ond.vlaanderen.be
- ➔ Bel het gratis telefoonnummer 1700

Colofon

Elke ouder die zijn kind voor het eerst inschrijft in een kleuterschool krijgt dit boekje samen met de vertelkaart gratis op school.

Redactie: Klasse voor Ouders

Vormgeving: Toon Van Wambeke (www.bullseyegraphics.be)

Illustraties: Paul De Becker

Verantwoordelijke uitgever: Luc Jansegers,
waarnemend administrateur-generaal,
Agentschap voor Onderwijscommunicatie,
Koning Albert II laan 15, 1210 Brussel

D/2013/3241/15

Dit Startersboek is ontwikkeld door het Agentschap voor Onderwijscommunicatie in samenwerking met kleuteronderwijzers, ouders en de vzw De Veerman.

klasse
ouders

1700

Vlaamse overheid



klasse

ouders



Klasse voor Ouders informeert je over onderwijs en opvoeding. Elke maand vind je het blad gratis in de schooltas van je kind. Lees mee met 700 000 andere gezinnen in Vlaanderen.

Klasse wordt uitgegeven door het ministerie van Onderwijs en Vorming en telt vier grote tijdschriften: Klasse voor Leraren, jouw eigen Klasse voor Ouders, Yeti voor kinderen van het vijfde en zesde leerjaar, Maks! voor het secundair onderwijs. TV.Klasse maakt filmpjes over onderwijs en opvoeding.